


←  Manuell mit einem Drahtlosnetzwerk verbinden

Geben Sie Informationen für das Drahtlosnetzwerk ein, das Sie hinzufügen möchten.

Netzwerkname:


Sicherheitstyp:

Verschlüsselungstyp:

Sicherheitsschlüssel:   Zeichen ausblenden

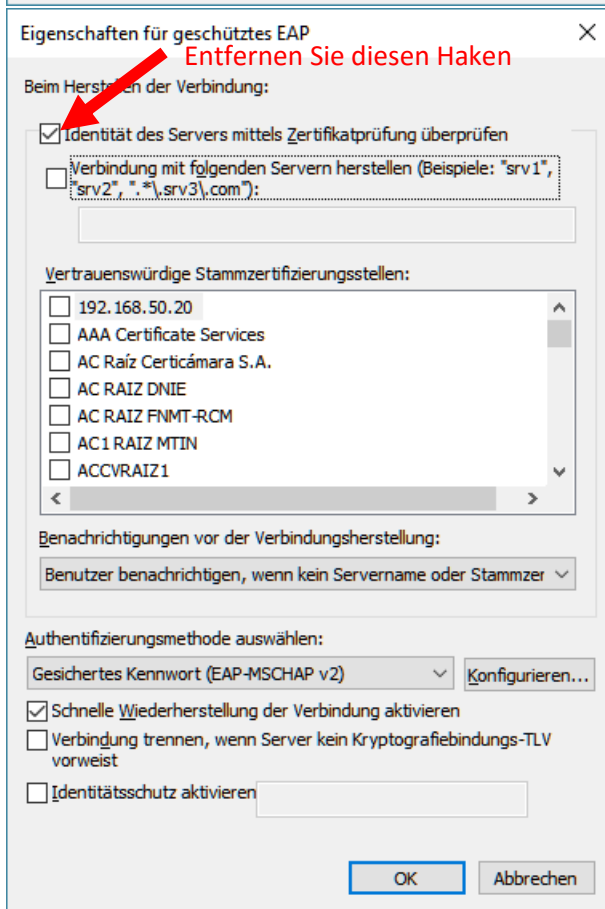
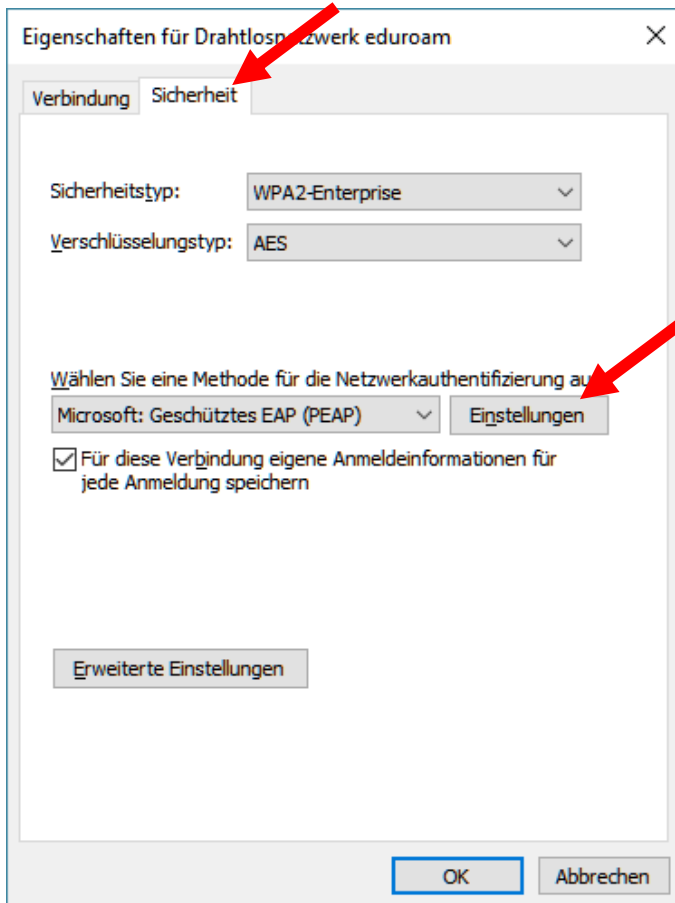
Diese Verbindung automatisch starten

Verbinden, selbst wenn das Netzwerk keine Kennung aussendet  
Warnung: Bei Auswahl dieser Option ist der Datenschutz dieses Computers ggf. gefährdet.

←  Manuell mit einem Drahtlosnetzwerk verbinden



eduroam wurde erfolgreich hinzugefügt

→ [Verbindungseinstellungen ändern](#)  
Öffnet die Verbindungseigenschaften, um die Einstellungen ändern zu können.



Anmelden

# Anmelden



Domäne: intern.sankt-georgen.de

Anmelden mit dem Passwort, welches man auch für die Anmeldung an den Rechnern in Sankt Georgen oder den SRZ Rechner in der Bibliothek benutzt. Studenten bekommen diese Daten bei der Immatrikulation, sonstige Benutzer erhalten Sie von der Verwaltung.