

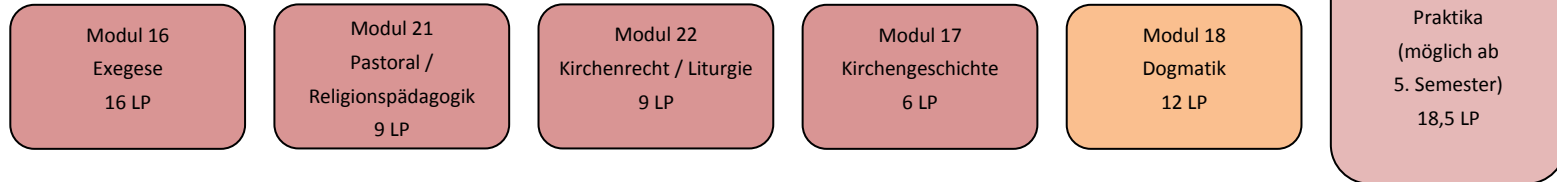


Studienverlauf Magister / Magistra Theologiae

Regelstudienzeit: 10 Semester

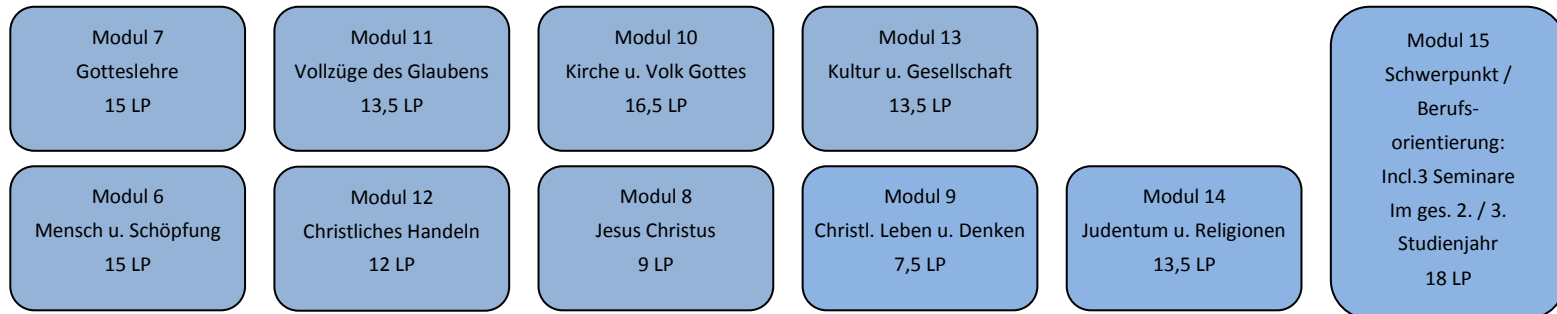
1. – 2. Semester: Einführung

3. – 7. Semester: Fundierung

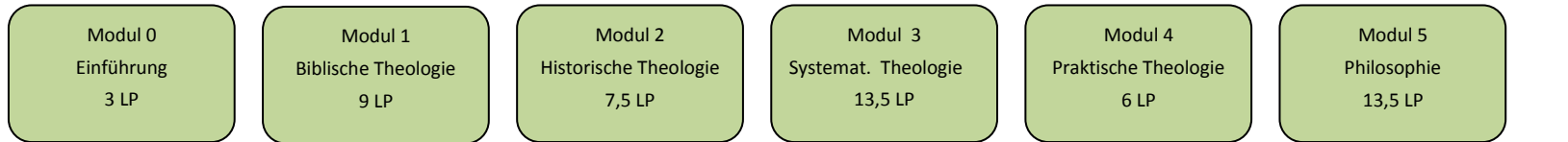
8. – 10. Semester: Vertiefung



Module 16 – 24: jährliche Module M 16 (WS u. SS), M 21 u. 22 (WS), M 17 (SS), zweijährliche Module M 18 – 20 (Schlussprüfung)



Module 6 – 15: WS I / SS I (Beginn in ungeraden Jahren): M 6, M 12, M 8, M 9, M 14 (über 2 Semester); WS II / SS II (Beginn in geraden Jahren): M 7, M 11, M 10, M 13.



Module 0 – 5: M 0: jedes Semester; M 1, M 3 und M 5 über 2 Semester; M 2 im WS; M 4 im SS

**4. / 5.
Studienjahr
Vertiefung
(einjährlich /
zweijährlich)**

**2. / 3.
Studienjahr
Fundierung
(zweijährlich)**

**1. Studienjahr
Einführung
(jährlich)**